

CESeasy

CESeasy App



Bedienungsanleitung

 Deutsch

Version V0

BRO2277-1


Inhalt

1 CESeasy App	3
1.1 Download	3
1.2 Kompatible Smartphones	3
1.3 Standortfreigabe	3
2 Bedienung	4
2.1 Menüpunkte	4
2.2 Favoriten	5
2.3 Schloss öffnen oder schließen	6
2.4 Sprache	7

1 CESeasy App

1.1 Download

Die CESeasy App ist für Android und iPhone erhältlich. Scannen Sie einfach den QR-Code, um die App herunterzuladen.

-  Der QR-Code erkennt, ob Sie ein Android oder iPhone verwenden und leitet Sie zur richtigen App.



CESeasy App "Zugang"



Falls der Scan nicht funktioniert, öffnen Sie bitte den folgenden Link mit Ihrem Smartphone. Auch der Link erkennt, ob Sie ein Android oder iPhone verwenden und leitet Sie zur richtigen App.

<https://ces.qr1.at/CESeasyApp>


1.2 Kompatible Smartphones

Voraussetzungen für das Smartphone:

- iOS (iOS 8.1.2 oder höher) oder Android (Android 4.3 oder höher)
 - Falls Sie ein iPhone verwenden: iPhone 4S oder neuere Modelle
- Bluetooth 4.0 oder höher
- für Bluetooth Low Energy geeignet

1.3 Standortfreigabe

Damit sich die CESeasy App mit dem Schloss verbinden kann, muss die Standortübertragung aktiv sein. Dies gilt sowohl für die Einstellungen **der App selbst** (Standortfreigabe muss für die CESeasy App erlaubt sein) als auch für die Standortübertragung **Ihres Smartphones** (Standortübertragung muss für das Smartphone aktiviert sein).


-  Falls Sie ein Android-Smartphone verwenden, kann es sein, dass Sie nach der Installation der CESeasy App die Standortübertragung in den Einstellungen der App einmalig manuell erlauben müssen.

2 Bedienung


2.1 Menüpunkte

Schlösser Hier werden Ihnen nur Schlösser in der Nähe angezeigt, für die Sie einen Schlüssel besitzen. Dadurch sehen Sie hier immer nur eine kurze, übersichtliche Liste.

Meine Schlüssel Hier werden Ihnen alle Ihre Schlüssel angezeigt, unabhängig davon, ob sich das passende Schloss in der Nähe befindet..


 Ein Schlüssel in der App gilt nie für mehrere Schlösser, Sie sehen also pro Schloss in der App einen Schlüssel.

Schlüssel erneuern Kontaktiert die Webplattform und empfängt die neuesten Änderungen bezüglich Ihrer Schlüssel.


 Wenn die CESeasy App geöffnet wird, kontaktiert sie automatisch die Webplattform.

Schlüssel hinzufügen Hier können sie Schlüssel manuell hinzufügen. Geben Sie dazu den Referenzcode auf der E-Mail, die Ihren Schlüssel enthält, ein. Der Referenzcode ist der Link in der E.Mail. Einfacher geht es, wenn Sie direkt auf den Link klicken.

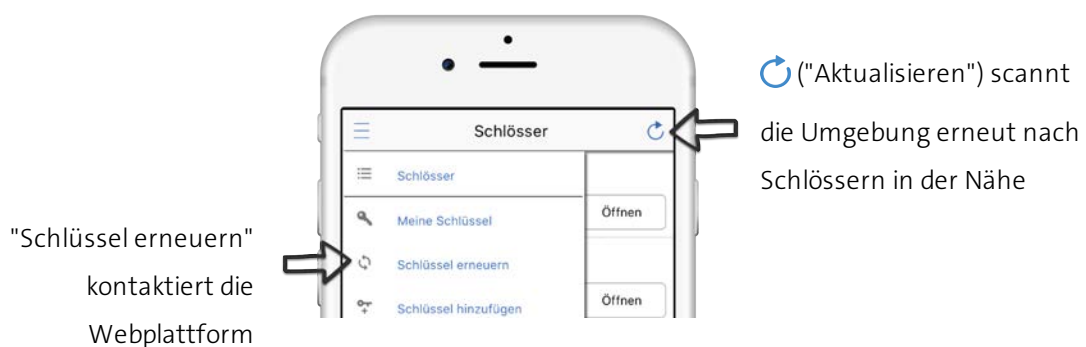
Über diese App Hier können Sie die Sprache der App ändern und sehen Informationen zur App.

 **Aktualisieren** Scannt die Umgebung erneut nach Schlössern.

 Wenn die CESeasy App geöffnet wird, sucht sie automatisch nach Schlössern in der Nähe.

 Falls Sie Favoriten ("Favoriten" auf der gegenüberliegenden Seite) angelegt haben, können Sie diese hier auswählen.

 Beachten Sie den Unterschied zwischen "Aktualisieren" und "Schlüssel erneuern":

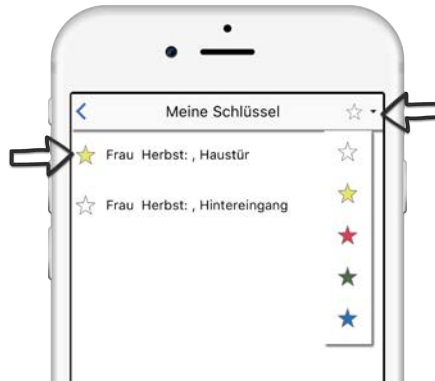


2.2 Favoriten

Durch Favoriten können Sie die Liste der angezeigten Schlüssel eingrenzen und dadurch schnell auf sie zugreifen. Es gibt vier Farben, mit denen Sie Favoriten kategorisieren können, z.B. "Blau = private Favoritenschlüssel, Rot = geschäftliche Favoritenschlüssel".

Schlüssel zu Favoriten hinzufügen

Um einen Schlüssel zu den Favoriten hinzuzufügen, tippen Sie auf das Favoritensymbol ☆, bis die gewünschte Farbe erscheint



Hier können Sie die Liste der Schlüssel auf Favoriten eingrenzen.

Liste der Favoriten sortieren

Unter "Meine Schlüssel" können Sie bestimmen, in welcher Reihenfolge die Favoritenliste unter "Schlösser" angezeigt wird:





Wählen Sie den gewünschten Favoriten (z. B. ★) aus.

Halten Sie das Sortiersymbol ⇅ gedrückt und ziehen Sie den Schlüssel nach oben oder unten.

Schlösser auf Favoriten eingrenzen



Tippen Sie auf  ("Aktualisieren"), um die Liste der Schlösser auf Favoriten einzugrenzen.

 Wenn Sie einen Favoriten ausgewählt haben (z. B. ★), werden Ihnen alle Schlösser angezeigt, zu denen die ausgewählten Favoritenschlüssel gehören. Die Schlösser müssen sich nicht in Reichweite befinden.

2.3 Schloss öffnen oder schließen




Tippen Sie unter "Schlösser" beim gewünschten Schloss auf "Öffnen" oder "Schließen".

Falls Sie das gewünschte Schloss nicht sehen:

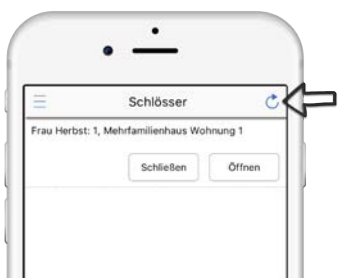


Überprüfen Sie unter "Meine Schlüsseln", ob Sie einen Schlüssel für das Schloss besitzen.


 Achten Sie darauf, dass die Anzeige der Schlüssel nicht auf Favoriten eingegrenzt ist!



Überprüfen Sie, ob die Anzeige der Schlösser in der Nähe unter "Schlösser" auf Favoriten eingegrenzt ist. Heben Sie Eingrenzung auf.




Klicken Sie auf  ("Aktualisieren").

Wird das Schloss danach immer noch nicht angezeigt, gehen Sie näher an das Schloss heran und klicken Sie erneut auf  ("Aktualisieren").

2.4 Sprache

Sie können die Sprache der CESeasy App unter "Über diese App" einstellen.

-  Die Standardeinstellung ist "Automatisch", dabei wird die in Ihrem Smartphone eingestellte Sprache verwendet.



C. Ed. Schulte GmbH
Zylinderschlossfabrik

Friedrichstraße 243

D-42551 Velbert

☎ +49 2051 204 0

☎ +49 2051 204 229

@ info@ces.eu

CESnederland B.V.

Lage Brink 9

NL-7317 BD Apeldoorn

☎ +31 55-52 66 89 0

☎ +31 55-52 66 89 9

@ infonl@ces.eu

CESfrance SARL

8 Impasse Charles Petit

F-75011 Paris

☎ +33 1 44 87 07 56

☎ +33 1 43 07 35 78

@ info@fr.ces.eu

CESitalia srl

V. d. vecchie Fondamenta, 4

Straße d. A. Gründungen 4

I-39044 Egna / Neumarkt (BZ)

☎ +39 0471 812 294

☎ +39 0471 812 294

@ info@it.ces.eu

CESrom srl.

Str. Metalurgistilor 3 D

RO-550137 Sibiu

☎ +40 269-206 00 2

☎ +40 269-206 00 5

@ info@ro.ces.eu

United Kingdom

CES Security Solutions Ltd.

Unit 4 Kendon Business Park

Maritime Close, Medway City Estate

Rochester, Kent ME2 4JF

☎ +44 1 634713369

☎ +44 1 634786833

@ info@uk.ces.eu

Middle East

A.G.P Advanced German Products LLC

PO Box 102761

UAE Dubai

☎ +971 4 885 7050

☎ +971 4 369 7051

☎ +971 4 390 8935

@ info@agp-dubai.com

Austria

César A. Cárcamo

Büro: Wiener Bundesstrasse 33

A-4050 Traun

☎ +43 660-73 20 311

☎ +43 732-21 00 22 2681

@ office@ces.at

Belgium

Locking Systems

Guy Lambrechts

Van Haefthenlaan 10

BE-2950 Kapellen

☎ +32 497 946267

@ guy.lambrechts@lockingsystems.be

Spain

Benidorm Locks S.L.

Av. Marina Baixa s / n

Partida Torrent

ES-03530 La Nucia, Alicante

☎ +34 96 689 79 79

☎ +34 96 689 79 78

@ info@benidormlocks.com