

## Beschreibung

KOMPO-Safe Verriegelung ist eine 3-fach-Verriegelung mit einer mechanischen Selbstverriegelung. Beim Zuziehen der Haustür werden automatisch die obere und untere Falle ausgefahren. Ausgelöst wird dies mechanisch über einen Magnetmechanismus. Es ist somit kein Motorengeräusch beim Zuziehen zu hören. Entriegelt bzw. geöffnet wird die Tür entweder von innen über den Innendrücker oder von außen über den Schlüssel.

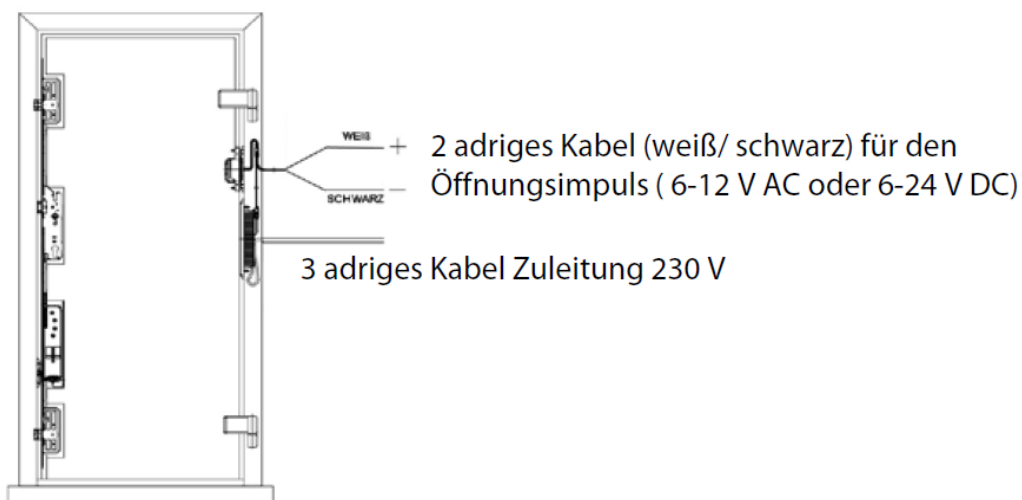
## Elektrischer Anschluss:

### 2-adrige weiß / schwarze Leitung für Öffnungsimpulse

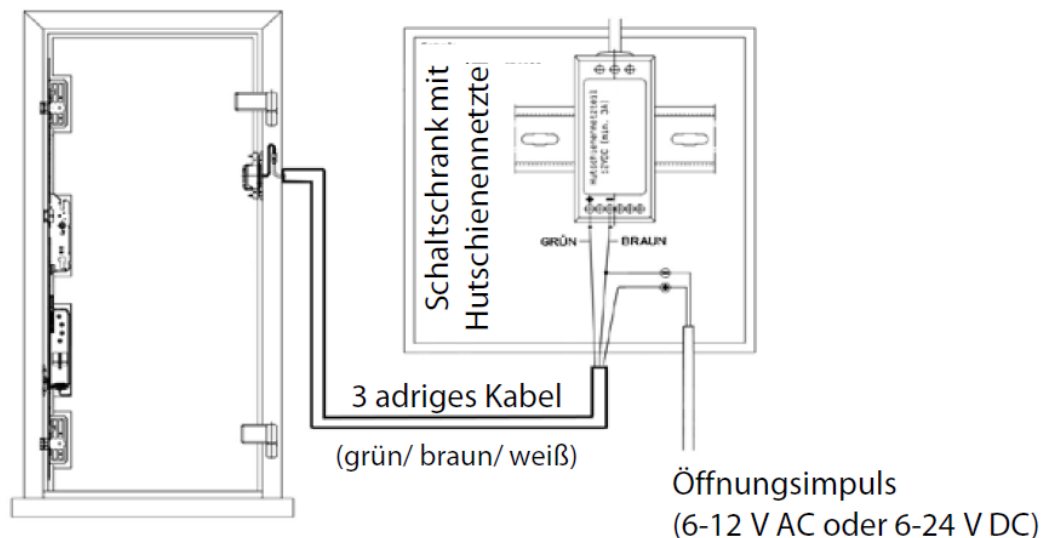
Zulässige Spannung der Impulse: 6 – 12 Volt AC oder 6 – 24 Volt DC  
weiße Leitung : + (plus) ; Schwarze Leitung : - (minus)

### 3-adrige Leitung für 230 Volt- Spannungsversorgung (ANSCHLUSS NUR DURCH ELEKTRIKER!!!)

#### Anschluss Variante 1 – Artikel 11363 - Schaltnetzteil im Blendrahmen



#### Anschluss Variante 2 – Artikel 11364 - Schaltnetzteil lose auf Hutschiene

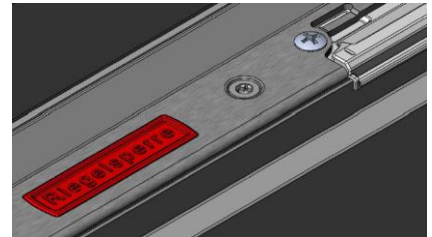


## Profilzylinder

Sollte der Profilzylinder gewechselt werden, muss dieser unbedingt über eine Freilauffunktion und Zwangsentkupplung verfügen. Diese Funktion ist bei den eingesetzten KOMPOtherm Zylindern Standard.

## Riegelsperre:

Die verbaute Riegelsperre verhindert ein zusätzliches Abschließen der Tür über den Schlüssel. Dieses ist notwendig, da ein zusätzliches Abschließen dazu führt, dass die Öffnung über den Innendrücker sowie die motorische Entriegelung gesperrt wird. Die Öffnung wäre somit nur mit einem Schlüssel möglich.



## Tagesfallenfunktion.

Um die Tagesfallenfunktion zu aktivieren, muss, während der Innendrücker betätigt wird, der kleine Hebel zwischen Falle und mittlerem Riegel umgelegt werden. Wurde dieser Hebel umgelegt, bleiben die drei Fallen der Verriegelung eingezogen. Dadurch wird verhindert, dass sich die Tür beim Zuziehen selbstverriegelt. Der integrierte Schnäpper verhindert, dass die Tür komplett offen steht und hält die Tür zu. Sobald der Hebel wieder in Ausgangsstellung gebracht wird, fahren die Fallen wieder aus und ein.